

INSTITUCION EDUCATIVA FUNDADORES

NIT: 901,048,040.0

ESTADO SITUACIÓN FINANCIERA

cifras en pesos

Al 31 de Mayo de 2025

ESTADO DE SITUACION FINANCIERA

Página 1 de 2

Fecha de proceso 10/06/2025

Hora de Proceso 12:14:05

Grupos/ Subgrupos / Conceptos	Vigencia 202505	Var. Vert.	Vigencia 202503	Var. Vert.	Variación (+/-)
<u>ACTIVO</u>					
CORRIENTE					
Efectivo y equivalentes al efectivo	\$202,793,176.00	98.2%	\$229,402,353.00	100.0%	-\$26,609,177.00
Cuentas por cobrar por transacciones sin contraprestación	\$0.00	0.0%	\$0.00	0.0%	\$0.00
Cuentas por cobrar por transacciones con contraprestación	\$184,000.00	0.1%	\$0.00	0.0%	\$184,000.00
Total CORRIENTE:	\$202,977,176.00	98.3%	\$229,402,353.00	100.0%	-\$26,425,177.00
NO CORRIENTE					
Propiedades Planta y Equipo	\$3,511,100.00	1.7%	\$0.00	0.0%	\$3,511,100.00
Total NO CORRIENTE:	\$3,511,100.00	1.7%	\$0.00	0.0%	\$3,511,100.00
Total ACTIVO	\$206,488,276.00	100.0%	\$229,402,353.00	100.0%	-\$22,914,077.00
TOTAL ACTIVOS	\$206,488,276.00	100.0%	\$229,402,353.00	100.0%	-\$22,914,077.00
<u>PASIVO</u>					
CORRIENTE					
Cuentas por pagar	\$3,031,555.00	1.5%	\$1,344,292.00	0.6%	\$1,687,263.00
Otros pasivos	\$3,180,000.00	1.5%	\$3,140,000.00	1.4%	\$40,000.00
Total CORRIENTE:	\$6,211,555.00	3.0%	\$4,484,292.00	2.0%	\$1,727,263.00
Total PASIVO	\$6,211,555.00	3.0%	\$4,484,292.00	2.0%	\$1,727,263.00
TOTAL PASIVOS	\$6,211,555.00	3.0%	\$4,484,292.00	2.0%	\$1,727,263.00
<u>PATRIMONIO</u>					
PATRIMONIO					
Capital Fiscal	\$14,546,633.00	7.0%	\$14,546,633.00	6.3%	\$0.00
Resultado del ejercicio	\$180,212,295.00	87.3%	\$204,853,635.00	89.3%	-\$24,641,340.00
Impactos por transición al nuevo marco de regulación	-\$536,667.00	-0.3%	-\$536,667.00	-0.2%	\$0.00

INSTITUCION EDUCATIVA FUNDADORES

NIT: 901,048,040.0

ESTADO SITUACIÓN FINANCIERA

cifras en pesos

Al 31 de Mayo de 2025

ESTADO DE SITUACION FINANCIERA

Página 2 de 2

Fecha de proceso 10/06/2025

Hora de Proceso 12:14:06


Grupos/ Subgrupos / Conceptos	Vigencia 202505	Var. Vert.	Vigencia 202503	Var. Vert.	Variación (+/-)
<u>PATRIMONIO</u>					
PATRIMONIO					
Resultado de ejercicios anteriores	\$6,054,460.00	2.9%	\$6,054,460.00	2.6%	\$0.00
Total PATRIMONIO:	\$200,276,721.00	97.0%	\$224,918,061.00	98.0%	-\$24,641,340.00
Total PATRIMONIO	\$200,276,721.00	97.0%	\$224,918,061.00	98.0%	-\$24,641,340.00
TOTAL PATRIMONIO	\$200,276,721.00	97.0%	\$224,918,061.00	98.0%	-\$24,641,340.00
TOTAL PASIVO Y PATRIMONIO	\$206,488,276.00	100.0%	\$229,402,353.00	100.0%	-\$22,914,077.00



LUIS GUILLERMO GALOFRE SAAVERDRA

RECTOR

C.C. 72210934



GLORIA MABEL VALENCIA PEREZ

CONTADOR

C.C. 43563903

INSTITUCION EDUCATIVA FUNDADORES

NIT: 901,048,040.0

ESTADO DE RESULTADOS - FUNCIÓN

Página 1 de 2

Fecha de proceso 10/06/2025

Hora de Proceso 12:13:10

Periodo Mayo de 202505 y Periodo Mayo de 202405

ESTADO DE RESULTADO

Grupos/ Subgrupos / Conceptos	Vigencia 202505	Var. Vert.	Vigencia 202405	Var. Vert.	Variación absol.(+/-)	Var. Rela.(+/-)
INGRESOS						
Ingresos sin contraprestación						
Otras Transferencias	212,279,195	96.3%	148,093,520	94.8%	64,185,675	43.3%
Retribuciones	3,235,000	1.5%	3,868,000	2.5%	633,000	-16.4%
Total INGRESOS - Ingresos sin contraprestación	215,514,195	97.8%	151,961,520	97.3%	63,552,675	41.8%
Ingresos con contraprestación						
Ingresos financieros	7,745	0.0%	3,311	0.0%	4,434	133.9%
Otros ingresos por transacciones con contraprestación (Arrendamientos)	4,929,000	2.2%	4,205,000	2.7%	724,000	17.2%
Total INGRESOS - Ingresos con contraprestación	4,936,745	2.2%	4,208,311	2.7%	728,434	17.3%
Total INGRESOS	220,450,940	100.0%	156,169,831	100.0%	64,281,109	41.2%
GASTOS						
Gasto Público Social						
Gasto Público Social Educación	8,353,800	20.8%	8,250,000	25.5%	103,800	1.3%
Total GASTOS - Gasto Público Social	8,353,800	20.8%	8,250,000	25.5%	103,800	1.3%
Administración y operación						
De administración y Operación	31,878,229	79.2%	24,116,699	74.5%	7,761,530	32.2%
Total GASTOS - Administración y operación	31,878,229	79.2%	24,116,699	74.5%	7,761,530	32.2%

INSTITUCION EDUCATIVA FUNDADORES

NIT: 901,048,040.0

ESTADO DE RESULTADOS - FUNCIÓN

Página 2 de 2


Fecha de proceso 10/06/2025

Hora de Proceso 12:13:10

Periodo Mayo de 202505 y Periodo Mayo de 202405

ESTADO DE RESULTADO


Grupos/ Subgrupos / Conceptos	Vigencia 202505	Var. Vert.	Vigencia 202405	Var. Vert.	Variación absol.(+/-)	Var. Rela.(+/-)
GASTOS						
Otros Gastos						
Comisiones Bancarias	6,616	0.0%	25,084	0.1%	18,468	-73.6%
Total GASTOS - Otros Gastos	6,616	0.0%	25,084	0.1%	18,468	-73.6%
Total GASTOS	40,238,645	100.0%	32,391,783	100.0%	7,846,862	24.2%
EXCEDENTE O DEFICIT DEL PERIODO	180,212,295		123,778,048		56,434,247	
RESULTADO DEL EJERCICIO	180,212,295		123,778,048		56,434,247	



LUIS GUILLERMO GALOFRE SAAVERDRA

RECTOR

C.C. 72210934



GLORIA MABEL VALENCIA PEREZ

CONTADOR

C.C. 43563903