


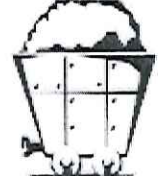
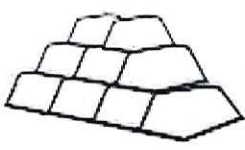


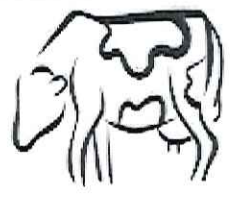








Docente: Jorge Barrera-Maristella Valencia –Alba Echavarría Grado: ___3°___
Área: Sociales Período: DOS

- 1) Consulta ¿qué son los pisos térmicos? y realiza su dibujo.
- 2) ¿Qué son los recursos naturales renovables y no renovables?
- 3) Dibuja un paisaje cultural, natural, rural y urbano.
- 4) Escribe 5 formas en que contaminamos la naturaleza.
- 5) Realiza una cartelera que invite a cuidar el medio ambiente.

I.- Escribe renovable, no renovable o permanente según corresponda a los siguientes recursos naturales. Ilumina los dibujos.

LOS RECURSOS NATURALES Son los elementos de la naturaleza que pueden ser útiles para el hombre, ya sea empleándolos directamente o transformándolos.			
 viento	 maíz	 selva	 carbón mineral
 metales	 agua	 petróleo	 animales
 energía solar	 peces	 Bosque de pinos	 suelo

TODA LA ACTIVIDAD DE REFUERZO SE DEBE HACER EN HOJAS DE BLOCK Y DEBIDAMENTE MARCADO