



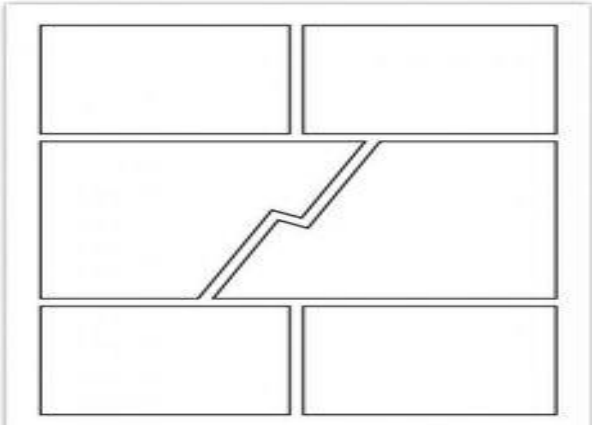



SECRETARÍA DE EDUCACIÓN DE MEDELLÍN  
INSTITUCIÓN EDUCATIVA JUAN XXIII  
PLAN DE APOYO

PLAN DE APOYO 2026

ASIGNATURA/AREA: ARTÍSTICA	FECHA:
PERIODO: 1	GRADO: 10°
NOMBRE DEL DOCENTE: IVÁN DARÍO HIGUITA VÁSQUEZ	
NOMBRE DEL ESTUDIANTE:	
FECHA DE ENTREGA:	FECHA DE SUSTENTACIÓN:
OBJETIVO: Reconocer los elementos básicos del cómic y utilizarlos para contar una historia corta de forma clara.	
Recursos: Notas de clase, recursos de la red.	

Recordando algunos aspectos importantes:

El cómic es un sistema narrativo que utiliza una serie de imágenes fijas articuladas en secuencia. Sus elementos clave son:

<p><b>La Viñeta:</b> Es cada uno de los cuadros de la historia.</p> 	<p><b>El Globo o Bocadillo:</b> Donde se escribe lo que dicen los personajes.</p> 
<p><b>Onomatopeya:</b> Palabras que imitan sonidos (¡PLOP!, ¡TOC-TOC!, ¡BOOM!).</p>  <p>shutterstock.com - 2444328401</p>	<p><b>Planos:</b> El Plano General muestra todo el lugar; el Primer Plano muestra solo la cara del personaje para ver su emoción.</p> 

<p><b>La Cartela:</b> Un cuadro pequeño arriba de la viñeta donde el narrador explica algo (Ejemplo: "Al día siguiente...").</p>	
--	--

**Ejercicio práctico: Una historia de 4 pasos**

En una hoja de block divide el espacio en **4 viñetas** grandes y dibuja una historia sencilla (puede ser un chiste o una anécdota corta):

**Viñeta 1:** presenta al personaje en un lugar (usa Plano General).


**Viñeta 2:** el personaje empieza una acción o habla con alguien (usa globos de texto).

**Viñeta 3:** algo sucede de repente (usa una onomatopeya llamativa).

**Viñeta 4:** final de la historia (usa un primer plano de la reacción del personaje).

**Cuestionario**

1. ¿Para qué sirve la "cartela" en un cómic?
2. Dibuja tres tipos de globos diferentes (diálogo, pensamiento y grito).
3. ¿Qué es una onomatopeya y para qué se usa?
4. ¿Por qué es importante que los dibujos sigan un orden en las viñetas?

<p><b>OBSERVACIONES:</b> el taller se debe de entregar en hojas de block</p>	
<p><b>FECHA DE ENTREGA DEL TRABAJO</b></p>	<p><b>FECHA DE SUSTENTACIÓN</b></p>
<p><b>NOMBRE DEL EDUCADOR</b> IVÁN DARÍO HIGUITA VÁSQUEZ</p>	<p><b>FIRMA DEL EDUCADOR</b> </p>

