

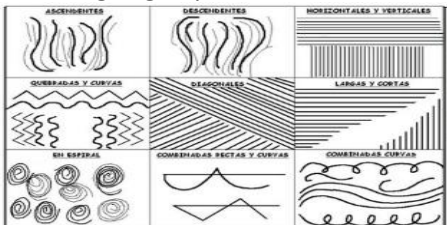





SECRETARÍA DE EDUCACIÓN DE MEDELLÍN
INSTITUCIÓN EDUCATIVA JUAN XXIII
PLAN DE APOYO

PLAN DE APOYO 2026

ASIGNATURA/AREA: ARTÍSTICA	FECHA:
PERIODO: 1	GRADO: 6°
NOMBRE DEL DOCENTE: IVÁN DARÍO HIGUITA VÁSQUEZ	
NOMBRE DEL ESTUDIANTE:	
FECHA DE ENTREGA:	FECHA DE SUSTENTACIÓN:
OBJETIVO: Identificar y aplicar los elementos básicos del dibujo (punto, línea y forma) y reconocer la diferencia entre texturas y tipos de formas en el entorno.	
Recursos: notas de clase, recursos de internet, elementos del medio.	

Recordando algunos elementos del dibujo:

<p>El Punto: Es el elemento más pequeño. Muchos puntos juntos crean sombras y volúmenes (puntillismo).</p>	<p>La Línea: Es un punto en movimiento. Puede ser recta, curva, zig-zag o quebrada.</p> 
<p>Formas Geométricas: Son formas precisas (cuadrado, círculo, triángulo etc.) hechas generalmente con regla o compás</p> 	<p>Formas Naturales: Son las que vienen de la naturaleza (una nube, una hoja, una piedra). Sus bordes son irregulares.</p> 
<p>Textura Visual: Es el dibujo que parece tener una sensación al tocarlo (rayitas para el pelo, escamas, puntos para lo rugoso).</p> 	

Ejercicio práctico "El árbol creativo"

En una hoja de block:

1. Dibuja un árbol grande que tenga el tronco hecho con **formas geométricas** (rectángulos, triángulos, rombos) y la copa (las hojas) con **formas naturales/orgánicas**.
2. Rellena las hojas usando la técnica del **puntillismo** (muchos puntos de colores).
3. Dibuja el suelo usando una **textura visual** de pasto (pequeñas líneas verticales).

Cuestionario

Responde las siguientes preguntas basándote en el dibujo realizado:

1. ¿Qué pasa con el dibujo cuando colocas los puntos muy lejos unos de otros?
2. Escribe tres ejemplos de formas naturales que veas en tu camino al colegio.
3. ¿Qué herramienta usaste para que las formas geométricas quedaran perfectas?
4. ¿Cómo se siente "visualmente" el tronco de tu árbol gracias a las líneas que dibujaste?

OBSERVACIONES: el taller se debe de entregar en hojas de block	
FECHA DE ENTREGA DEL TRABAJO	FECHA DE SUSTENTACIÓN
NOMBRE DEL EDUCADOR IVÁN DARÍO HIGUITA VÁSQUEZ	FIRMA DEL EDUCADOR 