


NIVEL	DESCRIPCION	PRESUPUESTO INICIAL	MODIFICACIONES				PRESUPUESTO DEFINITIVO	RECAUDO MES	RECAUDOS ACUMULADOS	SALDO	%EJECUCION
			ADICIONES	REDUCCIONES	CREDITOS	CONTRA CREDITOS					
05	CASTILLA	121,855,944	33,214,045				155,069,989	100,233,720	134,326,287	20,743,702	64.64%
05920	920	121,855,944	33,214,045				155,069,989	100,233,720	134,326,287	20,743,702	64.64%
059200514	ALFONSO LOPEZ	121,855,944	33,214,045				155,069,989	100,233,720	134,326,287	20,743,702	64.64%
05920051410500100549	INSTITUCION EDUCATIVA REPUBLICA	121,855,944	33,214,045				155,069,989	100,233,720	134,326,287	20,743,702	64.64%
05920051410500100549	RECURSOS PROPIOS	11,152,400	3,893,973				15,046,373	840,704	5,612,921	9,433,452	5.59%
05920051410500100549	Certificados egresados por fuera del sistema	800,000					800,000	53,669	191,879	608,121	6.71%
05920051410500100549	Ingresos por Contrato de Concesión	10,350,000					10,350,000	740,000	1,480,000	8,870,000	7.15%
05920051410500100549	Rendimientos de operaciones financieras	2,400					2,400	35	69	2,331	1.46%
05920051410500100549	Otros Recursos del Balance recursos propios		3,893,973				3,893,973		3,893,973		0.00%
05920051410500100549	Recuperaciones							47,000	47,000	(47,000)	
05920051410500100549	TRANSFERENCIAS NACIONALES SGP	110,703,544	29,320,072				140,023,616	99,393,016	128,713,366	11,310,250	70.98%
05920051410500100549	Transferencias Nacionales SGP Gratuitas	110,679,544					110,679,544	99,392,785	99,392,785	11,286,759	89.80%
05920051410500100549	Rendimientos de operaciones financieras	24,000					24,000	231	509	23,491	0.96%
05920051410500100549	Otros Recursos del Balance SGP		29,320,072				29,320,072		29,320,072		0.00%



LINA MARÍA GÓMEZ BETANCUR  
 RECTOR



JOHN FERNANDO VILLEGAS MUÑOZ  
 TESORERO

RECURSOS ADMINISTRADOS

RECURSOS DE LA NACIÓN

IDENTIFICACION PRESUPUESTAL	DESCRIPCIÓN	APROPIACION INICIAL	MODIFICACIONES			APROPIACION DEFINITIVA	COMPROMISOS	OBLIGACIONES	PAGOS	SALDO COMPROMISOS	SALDO OBLIGACIONES	SALDO APROPIACION	%EJEC	
			TRASLADOS		ADICIONES									REDUCCIONES
			CREDITOS	CONTRACRE										
05	CASTILLA	121,855,944			33,214,045	155,069,989	15,178,791	11,578,791	10,378,791	3,600,000	1,200,000	139,891,198	9.79%	
05920	920	121,855,944			33,214,045	155,069,989	15,178,791	11,578,791	10,378,791	3,600,000	1,200,000	139,891,198	9.79%	
059200514	ALFONSO LOPEZ	121,855,944			33,214,045	155,069,989	15,178,791	11,578,791	10,378,791	3,600,000	1,200,000	139,891,198	9.79%	
059200514105001005495	INSTITUCION EDUCAC	121,855,944			33,214,045	155,069,989	15,178,791	11,578,791	10,378,791	3,600,000	1,200,000	139,891,198	9.79%	
05920051410500100549501	RECURSOS PROPIOS	11,152,400			3,893,973	15,046,373	3,534,746	3,534,746	3,534,746			11,511,627	23.49%	
05920051410500100549501	Otros bienes transportab	2,002,400			3,893,973	5,896,373	3,073,026	3,073,026	3,073,026			2,823,347	52.12%	
05920051410500100549501	Servicios de distribución	1,000,000				1,000,000						1,000,000	0.00%	
05920051410500100549501	Servicios financieros y s	150,000				150,000						150,000	0.00%	
05920051410500100549501	Remuneración servicios	5,000,000				5,000,000	461,720	461,720	461,720			4,538,280	9.23%	
05920051410500100549501	Actividades pedagógicas	3,000,000				3,000,000						3,000,000	0.00%	
05920051410500100549502	TRANSFERENCIAS NA	110,703,544			29,320,072	140,023,616	11,644,045	8,044,045	6,844,045	3,600,000	1,200,000	128,379,571	8.32%	
05920051410500100549502	Otros bienes transportab	40,153,544			4,997,203	45,150,747	3,319,495	3,319,495	3,319,495			41,831,252	7.35%	
05920051410500100549502	Otros productos metálicc	8,000,000				8,000,000						8,000,000	0.00%	
05920051410500100549502	Servicios financieros y s	150,000				150,000						150,000	0.00%	
05920051410500100549502	Remuneración servicios	10,000,000				10,000,000						10,000,000	0.00%	
05920051410500100549502	Prestación de servicios p	14,400,000			7,200,000	21,600,000	7,200,000	3,600,000	2,400,000	3,600,000	1,200,000	14,400,000	33.33%	
05920051410500100549502	Servicios prestados de in	6,000,000				6,000,000						6,000,000	0.00%	
05920051410500100549502	Mantenimiento de infrae	17,000,000			1,200,000	18,200,000	1,124,550	1,124,550	1,124,550			17,075,450	6.18%	
05920051410500100549502	Dotacion institucional de	10,000,000				10,000,000						10,000,000	0.00%	
05920051410500100549502	Actividades pedagógicas	5,000,000				5,000,000						5,000,000	0.00%	
05920051410500100549502	FI - Dotacion, menaje, st				15,911,152	15,911,152						15,911,152	0.00%	
05920051410500100549502	PI - Dotacion, menaje, st				11,717	11,717						11,717	0.00%	

LINA MARÍA GÓMEZ BETANCUR  
RECTOR

JOHN FERNANDO VILLEGAS MUÑOZ  
TESORERO

Fecha  
de Proceso 13/04/2026

Hora  
de Proceso 11:33:11

INSTITUCION EDUCATIVA REPUBLICA DE URUGUAY

Página 1 de 1

PRESUPUESTO

EJECUCION PARA EL PRESUPUESTO DE INGRESOS  
ACUMULADA A MARZO DE LA VIGENCIA 2026

TASA DE CAMBIO : Pesos

Valor: 1

CONCEPTOS/RUBROS		PRESUPUESTO DEFINITIVO	SALDOS CTAS POR COBRAR	TOTAL EJECUTADO	TOTAL POR EJECUTAR	% EJEC.
DESCRIPCIÓN	COD.					
RECURSOS PROPIOS	01	15,046,373		5,612,921	9,433,452	37.30
TRANSFERENCIAS NACIONALES SGP GRA	02	140,023,616		128,713,366	11,310,250	91.92
TRANSFERENCIAS MUNICIPALES	03	0		0	0	
PRESUPUESTO PARTICIPATIVO	04	0		0	0	
DONACIONES	05	0		0	0	
<b>TOTAL ADMINISTRACIÓN</b>		<b>155,069,989</b>	<b>0</b>	<b>134,326,287</b>	<b>20,743,702</b>	<b>86.62</b>

EJECUCION : 90 días del año correspondiente al 24.66%



Lina María Gómez Betancur  
Rector




John Fernando Villegas Muñoz  
Tesorero

**PRESUPUESTO**

**EJECUCION PRESUPUESTAL DE GASTOS  
ACUMULADA A MARZO DE LA VIGENCIA 2026**

CONCEPTOS/RUBROS		PRESUPUESTO	TOTAL	DISPONIBLE	SALDO	RDENACIONE	TOTAL	SALDO	TOTAL	% DE
DESCRIPCIÓN	COD.	DEFINITIVO	SPONIBILIDA		OMPROMISO		OMPROMISO	SPONIBILIDA	PAGOS	EJEC.
RECURSOS PROPIOS	01	15,046,373	3,825,239	11,221,134	0	3,534,746	3,534,746	290,493	3,534,746	23.49%
TRANSFERENCIAS NACIONALES SGP GRA	02	140,023,616	11,967,925	128,055,691	3,600,000	8,044,045	11,644,045	323,880	6,844,045	8.32%
TRANSFERENCIAS MUNICIPALES	03	0	0	0	0	0	0			
PRESUPUESTO PARTICIPATIVO	04	0	0	0	0	0	0			
DONACIONES	05	0	0	0	0	0	0			
<b>TOTAL ADMINISTRACIÓN</b>		<b>155,069,989</b>	<b>15,793,164</b>	<b>139,276,825</b>	<b>3,600,000</b>	<b>11,578,791</b>	<b>15,178,791</b>	<b>614,373</b>	<b>10,378,791</b>	<b>9.79%</b>

**EJECUCION : 90 días del año correspondiente al 24.66%**



Lina María Gómez Betancur  
Rector



John Fernando Villegas Muñoz  
Tesorero

Hora  
de: 8:03 a.m.

**PRESUPUESTO**  
**EJECUCION PRESUPUESTAL DE GASTOS**  
**ACUMULADA A MARZO DE LA VIGENCIA 2026**


CONCEPTOS/RUBROS		PRESUPUESTO	TOTAL	DISPONIBLE	SALDO	RENACIONE	TOTAL	SALDO	TOTAL	% DE
DESCRIPCIÓN	COD.	DEFINITIVO	SPONIBILIDA		COMPROMISO		COMPROMISO	SPONIBILIDA	PAGOS	EJEC.
<b>TRANSFERENCIAS NACIONALES S</b>	<b>02</b>	140,023,616	11,967,925	128,055,691	3,600,000	8,044,045	11,644,045	323,880	6,844,045	8.32%
Otros productos alimenticios, bebidas y tabaco	28	0	0	0	0	0	0	0		
Otros bienes transportables diferentes a produ	29	45,150,747	3,608,452	41,542,295	0	3,319,495	3,319,495	288,957	3,319,495	7.35%
Otros productos metálicos y paquetes de softw	30	8,000,000	0	8,000,000	0	0	0	0		0.00%
Servicios de distribución de electricidad, gas y	31	0	0	0	0	0	0	0		
Otros servicios de alojamiento; servicios de su	32	0	0	0	0	0	0	0		
FI - Gastos de viaje e inscripcion de estudiant	33	0	0	0	0	0	0	0		
Servicios financieros y servicios conexos	34	150,000	0	150,000	0	0	0	0		0.00%
Arrendamiento de bienes muebles	35	0	0	0	0	0	0	0		
Arrendamiento de bienes inmuebles	36	0	0	0	0	0	0	0		
Servicios de seguros	37	0	0	0	0	0	0	0		
Remuneración servicios técnicos	38	10,000,000	0	10,000,000	0	0	0	0		0.00%
Prestación de servicios profesionales	39	21,600,000	7,200,000	14,400,000	3,600,000	3,600,000	7,200,000		2,400,000	33.33%
Horas cátedra para ciclo complementario en l	40	0	0	0	0	0	0	0		
Servicio de Teléfono	41	0	0	0	0	0	0	0		
Servicio de Internet	42	0	0	0	0	0	0	0		
Servicios prestados de impresos y publicacion	43	6,000,000	0	6,000,000	0	0	0	0		0.00%
Servicios por gastos legales	44	0	0	0	0	0	0	0		
Servicios por comunicaciones y transporte	45	0	0	0	0	0	0	0		
Servicios de alcantarillado, recolección, trata	46	0	0	0	0	0	0	0		
Construcción, ampliación y adecuación de inf	47	0	0	0	0	0	0	0		
Mantenimiento de infraestructura educativa	48	18,200,000	1,159,473	17,040,527	0	1,124,550	1,124,550	34,923	1,124,550	6.18%
FI - construccion general-mejoramiento de inj	49	0	0	0	0	0	0	0		
PI - construccion general-mejoramiento de inj	50	0	0	0	0	0	0	0		
Dotacion institucional de infraestructura educ	51	10,000,000	0	10,000,000	0	0	0	0		0.00%
Transporte Escolar	52	0	0	0	0	0	0	0		
Alimentación para jornada extendida	53	0	0	0	0	0	0	0		
FI - Transporte escolar-contratacion transpor	54	0	0	0	0	0	0	0		
FI - Alimentacion	55	0	0	0	0	0	0	0		
Sostenimiento de semovientes y proyectos pro	56	0	0	0	0	0	0	0		
Actividades pedagógicas, científicas, deportiv	57	5,000,000	0	5,000,000	0	0	0	0		0.00%
Acciones de mejoramientode la gestión escola	58	0	0	0	0	0	0	0		
Dotacion institucional de material y medios pe	59	0	0	0	0	0	0	0		
FI - Desarrollo de actividades extracurricular	60	0	0	0	0	0	0	0		
FI - Otros gastos en educacion-diseno e imple	61	0	0	0	0	0	0	0		
FI - Otros gastos en educacion-aplicacion de	62	0	0	0	0	0	0	0		
FI - Implementacion de estrategias de educaci	63	0	0	0	0	0	0	0		
FI - Dotacion, menaje, suministros-dotacion i	64	15,911,152	0	15,911,152	0	0	0	0		0.00%

PRESUPUESTO

EJECUCION PRESUPUESTAL DE GASTOS  
ACUMULADA A MARZO DE LA VIGENCIA 2026

CONCEPTOS/RUBROS		PRESUPUESTO	TOTAL	DISPONIBLE	SALDO	RENACIONE	TOTAL	SALDO	TOTAL	% DE
DESCRIPCIÓN	COD.	DEFINITIVO	SPONIBILIDA		OMPROMISO		OMPROMISO	SPONIBILIDA	PAGOS	EJEC.
TRANSFERENCIAS NACIONALES S	02	140,023,616	11,967,925	128,055,691	3,600,000	8,044,045	11,644,045	323,880	6,844,045	8.32%
PI - Dotacion, menaje, suministros-dotacion in	65	11,717	0	11,717	0	0	0			0.00%
<b>TOTAL ADMINISTRACIÓN</b>		140,023,616	11,967,925	128,055,691	3,600,000	8,044,045	11,644,045	323,880	6,844,045	8.32%

EJECUCION : 90 dias del año correspondiente al 24.66%



Lina María Gómez Betancur  
Rector



John Fernando Villegas Muñoz  
Tesorero